

台風等の停電時は、 電話が大変込み合います



携帯電話版ホームページ

パソコン版ホームページ

でも停電状況をお知らせしております

携帯電話版ホームページ



携帯電話で下のURLを入力するか、
右の2次元コードでアクセスしてください
《URL <http://kyuden.jp>》



2次元コード

トップページ	県を選択	地方を選択	地区を選択	地区別停電状況
<p>九州電力</p> <p>1. 緊急情報</p> <p>2. お支払いはこの受付</p> <p>3. イベント情報</p> <p>4. 営業所電話番号</p> <p>5. PR施設のご案内</p> <p>6. 電気のお役立ち情報</p> <p>7. ご利用にあたって</p> <p>(c)九州電力</p>	<p>緊急情報</p> <p>2007年09月01日11時現在</p> <p>台風の影響により停電し、大変ご迷惑をおかけしております。</p> <p>[各県の停電戸数、停電率]</p> <p>福岡県：〇〇千戸 〇%</p> <p>佐賀県：〇〇千戸 〇%</p> <p>長崎県：〇〇千戸 〇%</p> <p>熊本県：〇〇千戸 〇%</p>	<p>緊急情報>福岡県</p> <p>2007年09月01日11時現在</p> <p>■停電戸数 〇〇千戸</p> <p>■停電率 〇%</p> <p>福岡地方</p> <p>■筑後地方</p> <p>■北九州地方</p> <p>■筑豊地方</p>	<p>緊急情報>福岡地方</p> <p>福岡市東区</p> <p>福岡市博多区</p> <p>福岡市中央区</p> <p>福岡市南区</p> <p>福岡市西区</p> <p>福岡市城南区</p> <p>福岡市早良区</p> <p>筑紫野市</p> <p>春日市</p>	<p>緊急情報>福岡市中央区</p> <p>2007年09月01日11時現在</p> <p>■停電戸数 〇〇千戸</p> <p>■停電率 〇%</p> <p>■復旧見込み 〇月〇日夕方</p> <p>備考</p> <p>■停電地区 〇〇、〇〇、〇〇、〇〇、 〇〇〇、〇〇、〇〇〇、</p>

パソコン版ホームページ



九州電力 「九州電力」で検索してください
<http://www.kyuden.co.jp>

最寄りの営業所ご連絡先




九州電力株式会社 玉名営業所 玉名市大字亀甲字前田90-1
TEL0120-986-601 (通話料無料)

注) 台風等の停電時は、停電情報等を自動音声にてお知らせする場合があります

九州電力からのお知らせ

台風！停電？

に備えてご覧ください



停電への備え



強風で飛ばされ電線を切るおそれがあるものは、あらかじめしっかり固定を



災害・停電に備え、事前準備を



災害が起きたら



切れた電線には触らないで九州電力へご連絡を



水にぬれたコード、電気機器は使わないで



停電!


まず、近所を
ご確認ください



近所も
停電している場合



近所は
停電していない場合



配電線に事故が
発生しています

早期復旧に努めますので
しばらくお待ちください

広域災害時には

携帯電話版ホームページ

や
パソコン版ホームページ

で
停電状況をお知らせしています(裏面をご参照ください)




分電盤を ご確認ください

《分電盤》

A リミッター(電流制限器)

C ブレーカー



B 漏電遮断器

通常分電盤は、
●玄関 ●台所 ●脱衣場 ●廊下等の
上部に設置されています

A が
切れている



操作

A を
「入」にする



C が
切れている



操作

C を
「入」にする

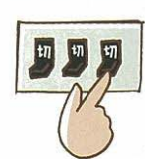


B が
切れて
いる



操作①

C をすべて
「切」にする



操作②

B を
一度完全に下げ、
「切」にしてから
「入」にする
(スイッチが途中で止まっ
ていることがあります)



注) このボタンがある場合は、ボタ
ンを押してからつまみを上げる

操作③

C を一つずつ
「入」にする

(1) 途中、C が切れ
たら、その C の
回路が漏電して
いるおそれあり*
(2) その C を「切」に
する



(3) 残りの C につ
いて、操作②
操作③ を繰り返
す(残りの部分は点灯)

A B C のスイッチ
が切れていない



*保守センター又は電気工事店へご相談ください

九州電力へ ご連絡ください

連絡先は裏面をご参照ください

