

短期入所

障害者支援施設 荒尾市小岱作業所

社会福祉法人 荒尾市社会福祉事業団



所在地	〒864-0032 熊本県荒尾市増永2452-2		
電話	0968-62-7931	FAX	0968-62-7932
お問い合わせ担当者	マエダ ヤストモ カンリ セキニンジャ 前田 康知 (サービス管理責任者)		
メールアドレス	shoudai@arao-sfj.jp		
ホームページ	http://www.arao-sfj.jp/		
開設年月日	平成24年3月1日		
併設事業	日中一時支援、施設入所支援、生活介護		

【1】事業所概要

定員	営業日	営業時間(利用時間)
4名	月曜～日曜日	8:30～

【2】対象障がい種別 (◎主たる対象者 ○対象者 △相談に応じます ×対応不可)

身体	知的	精神	発達	高次脳機能	難病	児童
×	◎	×	×	×	×	×

【3】支援の内容・費用

支援の内容・費用	<p>・居宅において介護を行う方の疾病その他の理由により、必要に応じて一時的に宿泊を支援します。</p> <p>・利用者やその家族が安心して利用できる環境、サービスを提供します。</p> <p>費用 (食事) 朝食300円(150円)・昼食600円(310円)・夕食600円(300円) * 低所得1・低所得2一般(所得割16万円未満)の場合は、()の食材費のみの負担となります。 (テレビ使用料) 50円/日 (金銭管理) 30円/日</p>
----------	--------------------------------------------------------------------------------------------------------------------------------------------------------------------------------------------------------------------------------------------------------

【4】送迎

送迎	無	有	送迎の範囲
		○	荒尾市・大牟田市・玉名市(旧岱明町)・長洲町
	料金(片道)		備考
	0円		

[5] アピール



居室は1Fの1号室・2号室



居室は1Fの1号室・2号室



食堂



洗濯場



お風呂

日課: 7:00起床

7:40朝食

12:00昼食

17:30夕食

18:50~入浴

余暇活動(カラオケ・ゲームクラブ)

22:00就寝

* 基本的には入所の利用者と一緒に日課で過ごしてもらいます。


* 土・日の午後は引率で近隣のスーパーなどへ買い物にいきます。

[6] マップ&アクセス



最寄の駅はJR荒尾駅です。JR荒尾駅下車にて産交バスで荒尾バスセンター行きに乗車し、荒尾企業局前バス停で下車（この間乗車時間10分）バス停より福祉村内の事業所まで徒歩にて5分程度です。

短期入所 障害者支援施設 たまきな荘 社会福祉法人 玉医会



所在地	〒865-0005 熊本県玉名市玉名2194		
電話	0968-73-3337	FAX	0968-73-5407
お問い合わせ担当者	ウツノミヤ ヤスユキ 宇都宮 康幸		
メールアドレス	s.stay@tamakinaso.or.jp		
ホームページ	tamakinaso.net		
開設年月日	平成5年6月1日		

併設事業	施設入所支援、生活介護、日中一時支援
------	--------------------

【1】事業所概要

定員	営業日	営業時間(利用時間)
6名	年中無休	8:00~17:00(受付時間)

【2】対象障がい種別 (◎主たる対象者 ○対象者 △相談に応じます ×対応不可)

身体	知的	精神	発達	高次脳機能	難病	児童
◎	○	○	△	△	△	○

【3】支援の内容・費用

支援の内容・費用	<p>日頃自宅で生活をされている障がいのある方が、宿泊してサービスを受けることができます。食事介助、入浴介助、排泄介助など、個別に異なる必要な支援内容を伺い対応いたします。</p> <p>介護者(ご家族)の病気や介護疲れ(レスパイト)、急用など利用する際の理由は様々です。</p>
----------	----------------------------------------------------------------------------------------------------------------------------------------------

【4】送迎

送迎	無	有	送迎の範囲
		○	有明圏域(片道30分以内)
	料金(片道)		備考
	186円		福祉サービス受給者証において「利用者負担の上限月額」が0円の場合、費用は生じません。

[5] アピール



福祉機器を利用して
障害の状態に合わせ
て安心・快適な入
浴サービスを提供し
ます。



温冷配膳車を使用し、「温かいものは温かく、冷たいものは冷たく」召し上がっていただくよう心がけています。

[6] マップ&アクセス



【アクセス方法】

- 九州新幹線 新玉名駅より車で5分
- JR鹿児島本線 玉名駅⇒南関または江田行きのバスに乗り換え、医療センター前下車、徒歩5分
- 九州自動車道 菊水ICより車で15分

短期入所

みらい

社会福祉法人 きらきら



所在地	〒869-0222 熊本県玉名市岱明町野口672-1		
電話	0969-57-5755	FAX	0968-57-5766
お問い合わせ担当者	古閑 洋介		
メールアドレス	kirakira@kxd.biglobe.ne.jp		
ホームページ	shahuku-kirakira.com		
開設年月日	平成24年4月1日		

併設事業	共同生活援助(グループホーム)
------	-----------------

【1】事業所概要

定員	営業日	営業時間(利用時間)
2名	月曜～日曜日	16:00～翌朝10:00(日中は不可)

【2】対象障がい種別 (◎主たる対象者 ○対象者 △相談に応じます ×対応不可)

身体	知的	精神	発達	高次脳機能	難病	児童
○	◎	○	○	△	△	△

【3】支援の内容・費用

支援の内容・費用	<p>【支援内容】</p> <p>(1)基本的な生活にかかわる支援 ア)食事の提供 イ)入浴 ウ)排泄</p> <p>(2)健康管理 ア)利用者の健康状況に留意します イ)服薬の支援</p> <p>(3)生活相談</p> <p>【費用】</p> <p>福祉型短期入所(Ⅱ)の区分に応じたの利用料。食事代、光熱水費、日用品費 他</p>
----------	---------------------------------------------------------------------------------------------------------------------------------------------------------------------------------

【4】送迎

送迎	無	有	送迎の範囲
		○	玉名市・荒尾市・長洲町・玉東町・和水町・南関町他
	料金(片道)		備考
			※事前の調整が必要ですので、急遽の場合は送迎をお願いする事があります。

【短期入所】

グループホーム みらい・かがやきにそれぞれ1室ずつ短期入所の部屋があります。

みなさんの家と同じように、ゆっくりと落ち着いて過ごせるアットホームな空間を目指して取り組んでいます。

夜間もスタッフが常駐していますので、安心して過ごせます。

わいわいにぎやかな事が好きな方は、グループホーム入居の方々と、会話をしながらTVを見たり、トランプをしたり、静かに過ごしたい方は、居室で好きな事をしてゆっくり過ごして頂いています。

※第一に緊急の方々の受け入れ場所として考えています。ご利用希望が多数で調整が必要な事が多々ありますので、ご理解とご協力をお願い致します。

また、緊急の場合はその旨を伝えていただき、ご相談ください。



〔TVを見ながらゆっくり〕



〔談話を楽しんだり…〕

【6】マップ&アクセス



<公共機関>

九州産交バス
上野口バス停、徒歩3分

短期入所 障害者支援施設 天水生命学園 社会福祉法人 天水福祉事業会



所在地	〒861-5401 熊本県玉名市天水町小天6640		
電話	0968-82-3335	FAX	0968-82-3336
お問い合わせ担当者	マツモト ユウ ソウダン シエン センモンイン 松本 優(相談支援専門員)		
メールアドレス	tensui-seimei-@oama-hoikuen.jp		
ホームページ			
開設年月日	昭和54年6月1日		
併設事業	施設入所支援、生活介護、就労継続支援B型、相談支援、 日中一時支援、共同生活援助、地域活動支援センター		

【1】事業所概要

定員	営業日	営業時間(利用時間)
2名	年末年始・お盆休暇・月をまたぐ時以外	365日

【2】対象障がい種別 (◎主たる対象者 ○対象者 △相談に応じます ×対応不可)

身体	知的	精神	発達	高次脳機能	難病	児童
△	◎	△	△	△	×	◎

【3】支援の内容・費用

支援の内容・費用	朝食350円 昼食650円 夕食350円
----------	----------------------

【4】送迎

送迎	無	有	送迎の範囲
		○	荒尾市、玉名市、長洲町、玉東町、熊本市の一部
	料金(片道)	備考	
	0円		

【5】 アピール

天気いい日に、岱明町の松原海岸に
皆で行ってきました。水遊びをして、とても、
楽しい一日を過ごすことができました。



〔 海水浴 〕

園内に祀られた「若宮天宮」による、神の御教えを
中心に社会復帰に向け、健康と美しい心の育成に
主眼をおいて活動する。

神様への感謝の気持ちが、親や目上の方、先生、周りの
お友達への感謝の気持ちを育み、仲良く、思いやりの
気持ちをもって、お互いに助け合いながら楽しく
過ごしています。



〔 若宮天宮正式参拝 〕

【6】 マップ&アクセス



産交バス
天水生命学園前バス停より
徒歩1分

短期入所

グループホーム ひまわりの里

社会福祉法人 濱友会



所在地	〒869-0105 熊本県玉名郡長洲町清源寺3246		
電話	0968-78-0589	FAX	0968-78-0589
お問い合わせ担当者	コウヤマ カツノリ 香山 勝律 (サービス管理責任者)		
メールアドレス	himawarinosato1@yahoo.co.jp		
ホームページ			
開設年月日	平成26年10月1日		
併設事業	共同生活援助		

【1】事業所概要

定員	営業日	営業時間(利用時間)
1名	月曜～日曜日 <small>※グループホームの営業日</small>	月曜～日曜日 16:00～9:00

【2】対象障がい種別 (◎主たる対象者 ○対象者 △相談に応じます ×対応不可)

身体	知的	精神	発達	高次脳機能	難病	児童
○	◎	○	△	△	△	×

【3】支援の内容・費用

支援の内容・費用	<ul style="list-style-type: none"> (1) 食事の提供 (2) 入浴又は清拭 (3) 身体等の介護 (4) 機能訓練 (5) 生活相談 (6) 健康管理 <ul style="list-style-type: none"> ・加算あり: 1食当たり朝食200円、夕食350円 ・加算なし: 1食当たり朝食350円、夕食600円 ・光熱水費は1泊当たり500円 ・日常生活上必要となる諸経費
----------	---------------------------------------------------------------------------------------------------------------------------------------------------------------------------------------------------------------------------------------------------------------------------------------------------------------------------

【4】送迎

送迎	無	有	送迎の範囲
	○		
	料金(片道)		備考

【5】アピール

環境について

寝具はマットレスと布団の組み合わせであったりベッドであったりなど利用者様のライフスタイルに合わせた形をとれるようになっています。



部屋の様子

スケジュールについて

朝

6:30～起床
7:10～着替え
7:20～朝食
7:50～出勤準備（歯みがきなど）
8:15～ホーム出発

夜

16:00～引継ぎ
16:10～帰宅
17:00～入浴
19:00～夕食
20:30～歯みがき
20:50～就寝準備
21:00～就寝

- ・起床・入床時間は、利用者様の意思を尊重します。
- ・タイムスケジュールは目安でありますので、臨機応変に対応していきます。
- ・日曜日は1日のスケジュールになります。

生活について

- ・栄養と利用者様の身体状況や嗜好に配慮し、バラエティーに富んだ手作りの食事を提供します。
- ・入浴・排泄・整容などは必要に応じて介助や確認を行います。
- ・日曜日の昼間などは買い物や散歩や室内活動を楽しんでいます。
- ・夕食後はリビングでテレビなどを見てくつろいでいます。



リビングの様子

【6】マップ&アクセス



短期入所 障害者支援施設 うすま苑

社会福祉法人 臼間会



所在地	〒861-0822 熊本県玉名郡南関町上坂下790		
電話	0968-53-9126	FAX	0968-53-8460
お問い合わせ担当者	ハラダ マサノリ シセツ チョウ 原田 正典(施設長)		
メールアドレス	uy3hhn@usuma.org		
ホームページ	http://www.usuma.org		

併設事業	施設入所支援(障がい者・児)、生活介護、自立訓練(生活訓練)、就労移行支援 就労継続支援B型、日中一時支援、共同生活援助、相談支援
------	----------------------------------------------------------------------

【1】事業所概要

定員	営業日	営業時間(利用時間)
3名	365日	24時間

【2】対象障がい種別 (◎主たる対象者 ○対象者 △相談に応じます ×対応不可)

身体	知的	精神	発達	高次脳機能	難病	児童
○	◎	○	○	○	△	×

【3】支援の内容・費用

支援の内容・費用	食事の提供・入浴・洗濯・健康管理/朝食170円・昼食370円・夕食370円・おやつ55円 ※食事提供体制加算ありの場合
----------	----------------------------------------------------------------

【4】送迎

送迎	無	有	送迎の範囲
		○	南関町
	料金(片道)		備考

[5] アピール

うすま苑では、一般棟(定員30名)、重度棟(定員20名)で構成されており、陽光学園と共に児・者併設の特色を生かした家庭的な雰囲気の中で互いに好ましい人間関係を育みながらやすらぎのある生活を送ることを目標にしています。

保護者や家族などが、病気・出産・冠婚葬祭・就労・災害・出張・看護・学校等の行事への参加・介護疲れなどによる休養や、生活訓練、その他の理由により、家庭での介護が困難な時に一時的に施設で預かり、入浴、排せつや食事などのサービスを提供します。布団の貸し出しはもちろんのこと、利用者様のご希望に合わせ、ベッドでも布団でも対応できます。



〔バスハイク〕

※見学・体験は随時受け付けております。



〔うすまの太郎〕

鎌倉中期に熊本県玉名郡南関町の臼間野荘を統治していた「うすまのたろう」。

本名は「臼間野太郎宗郷」。

今、社会福祉法人「臼間会」の施設で利用者の

皆様と地域の皆様の「安全」と「幸せ」を見守っています。



〔夏祭り〕

[6] マップ&アクセス



玉名駅より 10.5 km 車で15分
菊水インターより 7.5 km 車で13分
南関インターより 9 km 車で18分

《公共交通機関》

玉名南関線【産交バス】

陽光学園前下車 徒歩10分

短期入所 障害児入所施設 陽光学園

社会福祉法人 臼間会



所在地	〒861-0822 熊本県玉名郡南関町上坂下790		
電話	0968-53-9126	FAX	0968-53-8460
お問い合わせ担当者	コガ チツコ ジドウ ハッタツ シエン カンリ セキニン シヤ 古賀千津子(児童発達支援管理責任者)		
メールアドレス	uy3hhn@usuma.org		
ホームページ	http://www.usuma.org		

併設事業	施設入所支援(障がい者・児)、生活介護、自立訓練(生活訓練)、就労移行支援 就労継続支援B型、日中一時支援、共同生活援助、相談支援
------	----------------------------------------------------------------------

【1】事業所概要

定員	営業日	営業時間(利用時間)
6名	365日	24時間

【2】対象障がい種別 (◎主たる対象者 ○対象者 △相談に応じます ×対応不可)

身体	知的	精神	発達	高次脳機能	難病	児童
△	◎	○	○	○	△	◎

【3】支援の内容・費用

支援の内容・費用	入浴・排泄や食事支援等の基本的な生活訓練、療育、宿泊体験
----------	------------------------------

【4】送迎

送迎	無	有	送迎の範囲
		○	荒尾支援学校、南関町
	料金(片道)		備考

【5】アピール

サービス


一時的に在宅で過ごせない時に、ご利用頂くサービスです。例えば、保護者の病気、冠婚葬祭、出張等(社会的理由)と夏休みや放課後等(私的理由)の時にご利用できます。



創作活動



おやつ作り(スコーン)



支援内容

宿泊体験、療育(食事・栄養、健康管理、学校登校支援、

創作活動、おやつ作り)

手続き

各市町村役場へご相談下さい。



紙すき

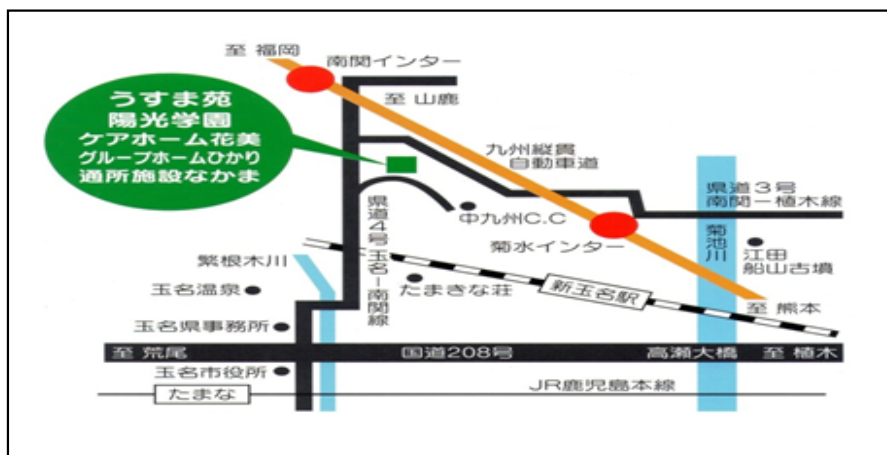
事前見学

随時受け付けております。事前に電話にてお申し込み下さい。



体力作り(ウォーキング)

【6】マップ&アクセス



玉名駅より 10.5 km 車で15分
 菊水インターより 7.5 km 車で13分
 南関インターより 9 km 車で18分

《公共交通機関》

玉名南関線【産交バス】

陽光学園前下車 徒歩10分

短期入所 障害者支援施設 精粹園

社会福祉法人 誠和会



所在地	〒865-0132 熊本県玉名郡和水町萩原1172		
電話	0968-86-4355	FAX	0968-75-6015
お問い合わせ担当者	シオツカ 塩塚ルミ、キヨタ ジュンイチ 清田純一		
メールアドレス	seiwa@keb.biglobe.ne.jp		
ホームページ	http://www.seiwa-seisui.com/		
開設年月日	平成24年4月1日		

併設事業	施設入所支援、生活介護、日中一時支援、就労継続支援B型
------	-----------------------------

【1】事業所概要

定員	営業日	営業時間(利用時間)
1日2名	月曜～日曜日(年中無休)	24時間

【2】対象障がい種別 (◎主たる対象者 ○対象者 △相談に応じます ×対応不可)

身体	知的	精神	発達	高次脳機能	難病	児童
△	◎	△	△	△	△	○

【3】支援の内容・費用

支援の内容・費用	<ul style="list-style-type: none">・食事支援・入浴支援・平日は、日中活動への参加。(音楽・情操・体育・作業(紙箱づくり・リサイクル活動))・水道光熱費:1泊270円・入浴料:1回100円
----------	------------------------------------------------------------------------------------------------------------------------------------------------------------------

【4】送迎

送迎	無	有	送迎の範囲
		○	玉名市・荒尾市・玉東町・長洲町・南関町・和水町の全域、山鹿市・熊本市の一部
	料金(片道)		備考
	無料		

【5】アピール

- ご自宅までの送迎を行ないますので、安心して利用して頂けます！
- 送迎車も、軽自動車から、ハイエース、介護車と充実しており、ご利用者様に合わせた送迎を行なっております！
- 日中の活動は、生活介護のご利用者様と一緒に様々な活動に参加して頂いています！
- 食事に関しては、栄養士の指導の下、毎日美味しい、バランスのとれた給食を提供しています！
- 広々とした浴室で、ゆっくりと入浴して頂けます！
- 平日は看護師が常駐しており、急病に関しましても対応可能です！



〔 解放感のある広々としたお風呂 〕



〔 充実した送迎車 〕

【6】マップ&アクセス



《アクセス》

菊水ICより 車で約12分
植木ICより 車で約16分