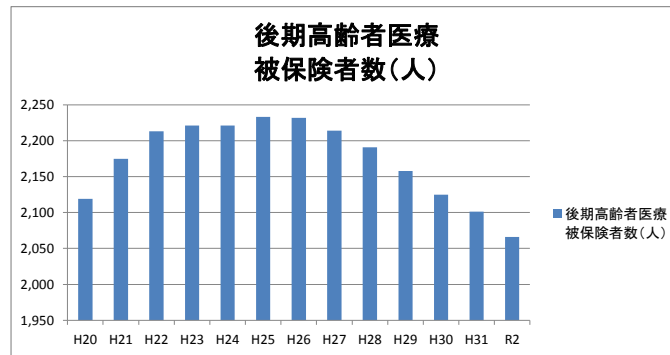


南 関 町	後期高齢者医療 被保険者数 (人)	後期高齢者医療費 合計			
		件数 (件)	費用額 (円)	1人当たり 医療費	1件当たり 医療費
平成20年度	2,119	46,742	1,619,659,823	764,351	34,651
平成21年度	2,175	53,535	1,836,028,148	844,151	34,296
平成22年度	2,213	56,301	2,004,749,288	905,897	35,608
平成23年度	2,221	57,679	2,158,539,208	971,877	37,423
平成24年度	2,221	57,848	2,122,678,557	955,731	36,694
平成25年度	2,233	58,872	2,148,953,827	962,362	36,502
平成26年度	2,232	60,064	2,255,604,128	1,010,575	37,553
平成27年度	2,214	59,938	2,182,345,656	985,703	36,410
平成28年度	2,191	60,498	2,171,832,478	991,252	35,899
平成29年度	2,158	60,035	2,253,037,452	1,044,040	37,529
平成30年度	2,125	59,360	2,160,291,377	1,016,608	36,393
平成31年度	2,101	59,165	2,166,096,904	1,030,984	36,611
令和2年度	2,066	54,554	2,040,856,704	987,830	37,410

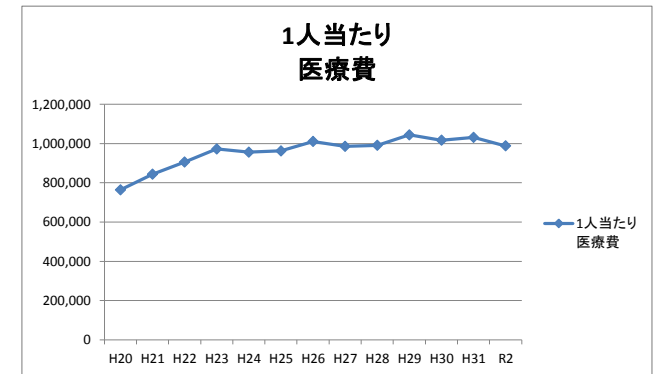
平成20年度は後期高齢者医療制度発足の年で、対象医療費は平成20年4月診療から平成21年2月診療の11ヶ月分である。

南関町の後期高齢者医療について (令和3年度作成)

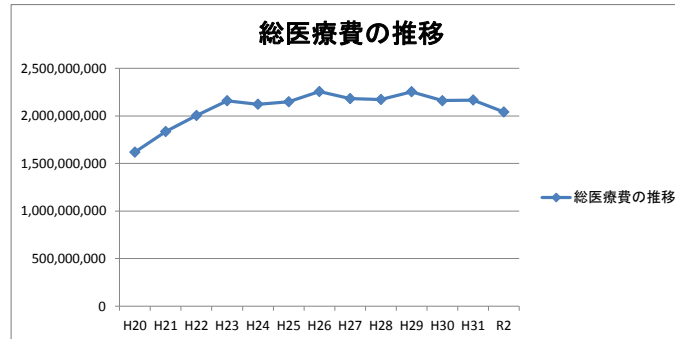
	後期高齢者医療 被保険者数 (人)
H20	2,119
H21	2,175
H22	2,213
H23	2,221
H24	2,221
H25	2,233
H26	2,232
H27	2,214
H28	2,191
H29	2,158
H30	2,125
H31	2,101
R2	2,066



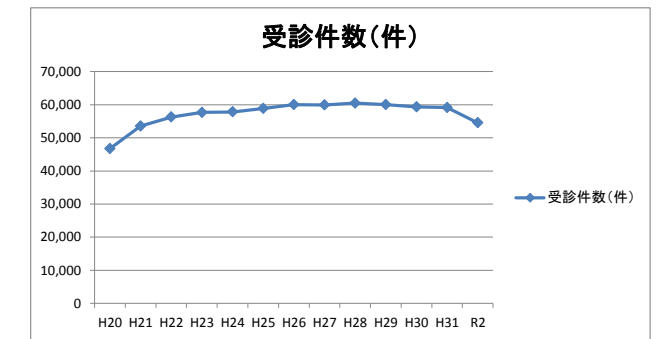
	1人当たり 医療費
H20	764,351
H21	844,151
H22	905,897
H23	971,877
H24	955,731
H25	962,362
H26	1,010,575
H27	985,703
H28	991,252
H29	1,044,040
H30	1,016,608
H31	1,030,984
R2	987,830



	総医療費の推移
H20	1,619,659,823
H21	1,836,028,148
H22	2,004,749,288
H23	2,158,539,208
H24	2,122,678,557
H25	2,148,953,827
H26	2,255,604,128
H27	2,182,345,656
H28	2,171,832,478
H29	2,253,037,452
H30	2,160,291,377
H31	2,166,096,904
R2	2,040,856,704



	受診件数 (件)
H20	46,742
H21	53,535
H22	56,301
H23	57,679
H24	57,848
H25	58,872
H26	60,064
H27	59,938
H28	60,498
H29	60,035
H30	59,360
H31	59,165
R2	54,554



南関町	総保険料額 【円】	後期高齢者数 (年度平均) 【人】	1人当たり保険料額 【円】	1人当たり 医療費	1件当たり 医療費
平成20年度	70,204,400	2,119	33,131	764,351	34,651
平成21年度	68,395,200	2,175	31,446	844,151	34,296
平成22年度	70,028,400	2,213	31,644	905,897	35,608
平成23年度	68,741,300	2,221	30,951	971,877	37,423
平成24年度	71,661,800	2,221	32,266	955,731	36,694
平成25年度	73,012,700	2,233	32,697	962,362	36,502
平成26年度	69,571,100	2,232	31,170	1,010,575	37,553
平成27年度	69,069,000	2,214	31,196	985,703	36,410
平成28年度	71,302,500	2,191	32,543	991,252	35,899
平成29年度	73,791,400	2,158	34,194	1,044,040	37,529
平成30年度	79,583,000	2,125	37,451	1,016,608	36,393
平成31年度	80,649,000	2,101	38,386	1,030,984	36,611
令和 2年度	90,848,400	2,066	43,973	987,830	37,410
令和 3年度	未確定	未確定	未確定	未確定	未確定
令和 4年度	未確定	未確定	未確定	未確定	未確定
令和 5年度	未確定	未確定	未確定	未確定	未確定

南関町	低所得者対象均等割軽減	所得割軽減	被扶養者軽減	保険料上 限額	保険料率	5割軽減判 定基準所 得額	2割軽減判 定		
平成20年度	4月～9月 本則通り(7.5割軽減)10月～3月 均等割7割軽減世帯については徴収せず(年間通じて8.5割軽減)	4月～3月 5割軽減	4月～9月 保険料徴収を凍結10月～3月均等割9割軽減	50万円	均等割額46,700円 所得割率8.62%	24.5万円	35万円		
平成21年度	9割軽減を実施 8.5割、5割、2割軽減継続	5割軽減	均等割9割軽減		55万円			均等割額47,000円 所得割率9.03%	
平成22年度	9割、8.5割、5割、2割軽減			57万円				均等割額47,900円 所得割率9.26%	
平成23年度								26万円	均等割額47,900円 所得割率9.26%
平成24年度					均等割額47,900円 所得割率9.26%				
平成25年度				27万円	均等割額47,900円 所得割率9.26%				
平成26年度					均等割額47,900円 所得割率9.26%				
平成27年度				27.5万円	均等割額47,900円 所得割率9.26%				
平成28年度					均等割額47,900円 所得割率9.26%				
平成29年度				2割軽減	7割軽減	62万円	均等割額47,900円 所得割率9.26%	27.5万円	50万円
平成30年度				軽減廃止	資格取得後2年間均等割5割軽減		64万円	均等割額47,900円 所得割率9.26%	28万円
平成31年度		9割軽減⇒8割軽減	均等割額50,600円 所得割率9.95%			28.5万円		52万円	
令和 2年度	8割軽減⇒7割軽減 8.5割軽減⇒7.75割軽減 5.2割軽減継続	軽減廃止	資格取得後2年間均等割5割軽減	66万円	均等割額54,000円 所得割率10.26%	28.5万円 ×世帯の被保険者数+10万円×(年金給与所得者数-1)	52万円×世帯の被保険者数+10万円×(年金給与所得者数-1)		
令和 3年度	7.75割軽減⇒7割軽減 5.2、割軽減継続								
令和 4年度	7.5.2、割軽減継続								
令和 5年度									