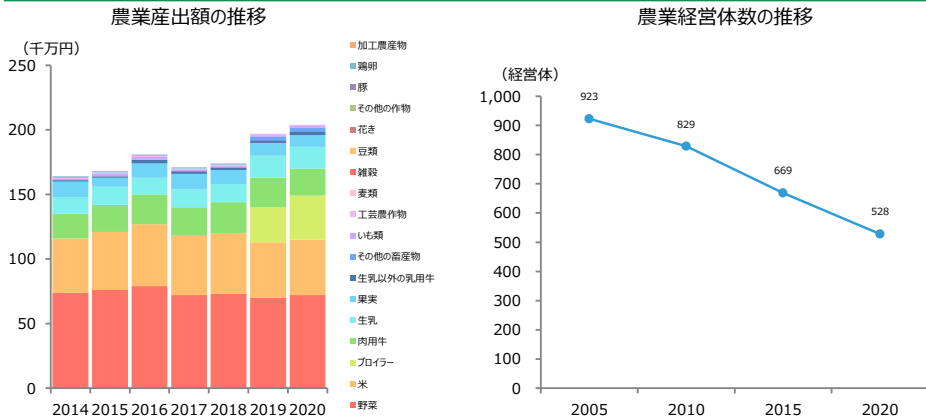


① 農業産出額・農業経営体数の推移

産業構造マップ>農業>農業産出額 及び農地分析 → (ダウンロードデータより作成)

- ・農業産出額および農業経営体数の推移を表示しています。
- ・自地域における農業生産の拡大・縮小傾向を把握できます。

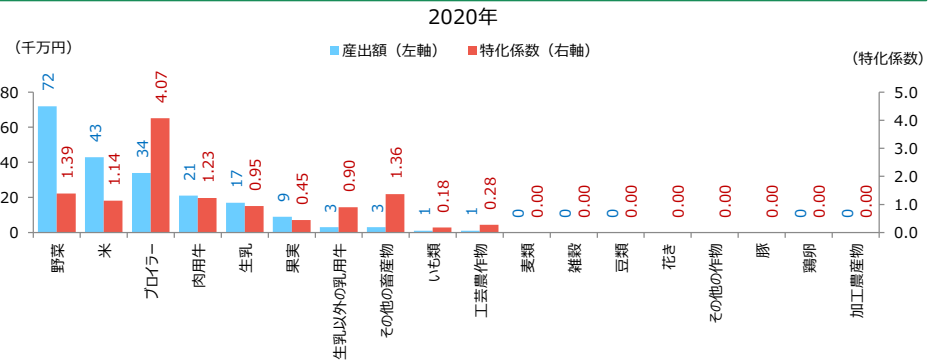


【出典】 農業産出額（都道府県単位） 農林水産省「都道府県別農業産出額及び生産農業所得」  
 農業産出額（市区町村単位） 農林水産省「市町村別農業産出額（推計）」  
 農業経営体数 農林水産省「農林業センサス」再編加工

② 品目別農業産出額

産業構造マップ>農業>農業産出額 → (ダウンロードデータより作成)

- ・品目別の農業産出額の構成比から、自地域において生産の大きな品目を概観します。
- ・産出額が大きく、かつ特化係数（自地域における品目Aの農業産出額構成比÷全国における品目Aの農業生産額構成比）も高い品目は、産出額・構成比の両面で特徴的な品目と言えます。



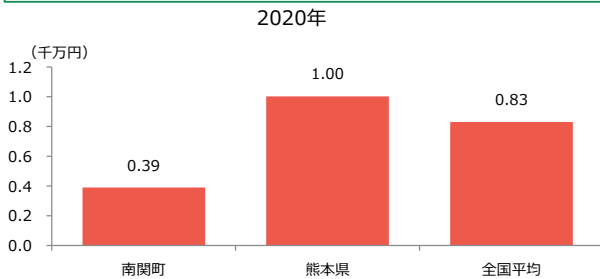
【出典】 都道府県単位 農林水産省「都道府県別農業産出額及び生産農業所得」  
 市区町村単位 農林水産省「市町村別農業産出額（推計）」

【注記】 「その他の畜産物」には、農林水産省「都道府県別農業産出額及び生産農業所得」及び「市町村別農業産出額（推計）」で示される「鶏」から「鶏卵」と「プロイラー」を減じた値を含む。

③ 経営体あたり農業産出額（地域間比較）

産業構造マップ>農業>農業産出額 → 「グラフを表示」

- ・経営体あたりの農業産出額を比較します。
- ・他地域と比較した自地域の農業の生産性の高低を概観できます。



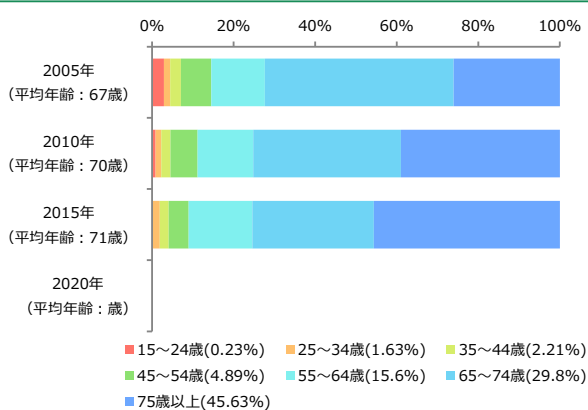
【出典】 農林水産省「農林業センサス」  
 全国単位 農林水産省「農業総産出額及び生産農業所得」  
 都道府県単位 農林水産省「都道府県別農業産出額及び生産農業所得」  
 市区町村単位 農林水産省「市町村別農業産出額（推計）」

【注記】 1 経営体当たり農業産出額は、農業産出額を農業経営体数（家族経営体、組織経営体の合計）で除した試算値である。  
 農業経営体には、販売なしの経営体を含む。

④ 年齢階級別農業就業者比率と平均年齢

産業構造マップ>農業>農業者分析 → (ダウンロードデータより作成)

- ・年齢階級別にみた農業就業者数を概観します。
- ・農業の担い手の高齢化等の状況を確認できます。



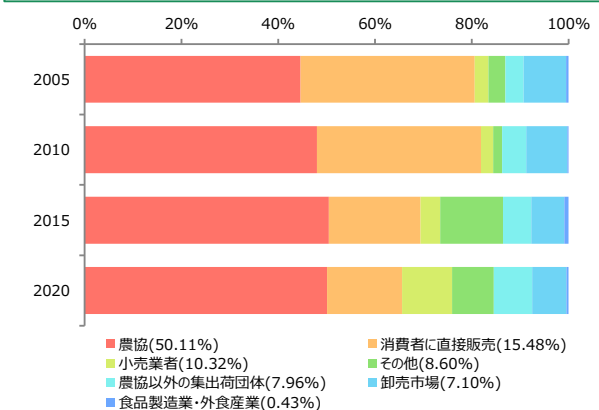
【出典】 農林水産省「農林業センサス」再編加工

【注記】 農業就業人口：農業従事者のうち、農業を主として従事した世帯員  
 凡例の数値は最新年の数値を指す。

⑤ 農産物の出荷先別経営体数割合の推移

産業構造マップ>農業>農業者分析 → (ダウンロードデータより作成)

- ・農産物の出荷先別にみた経営体の構成比を比較します。
- ・自地域の農産物がどこに出荷されているかを概観できます。



【出典】 農林水産省「農林業センサス」再編加工

【注記】 凡例の数値は最新年の数値を指す。