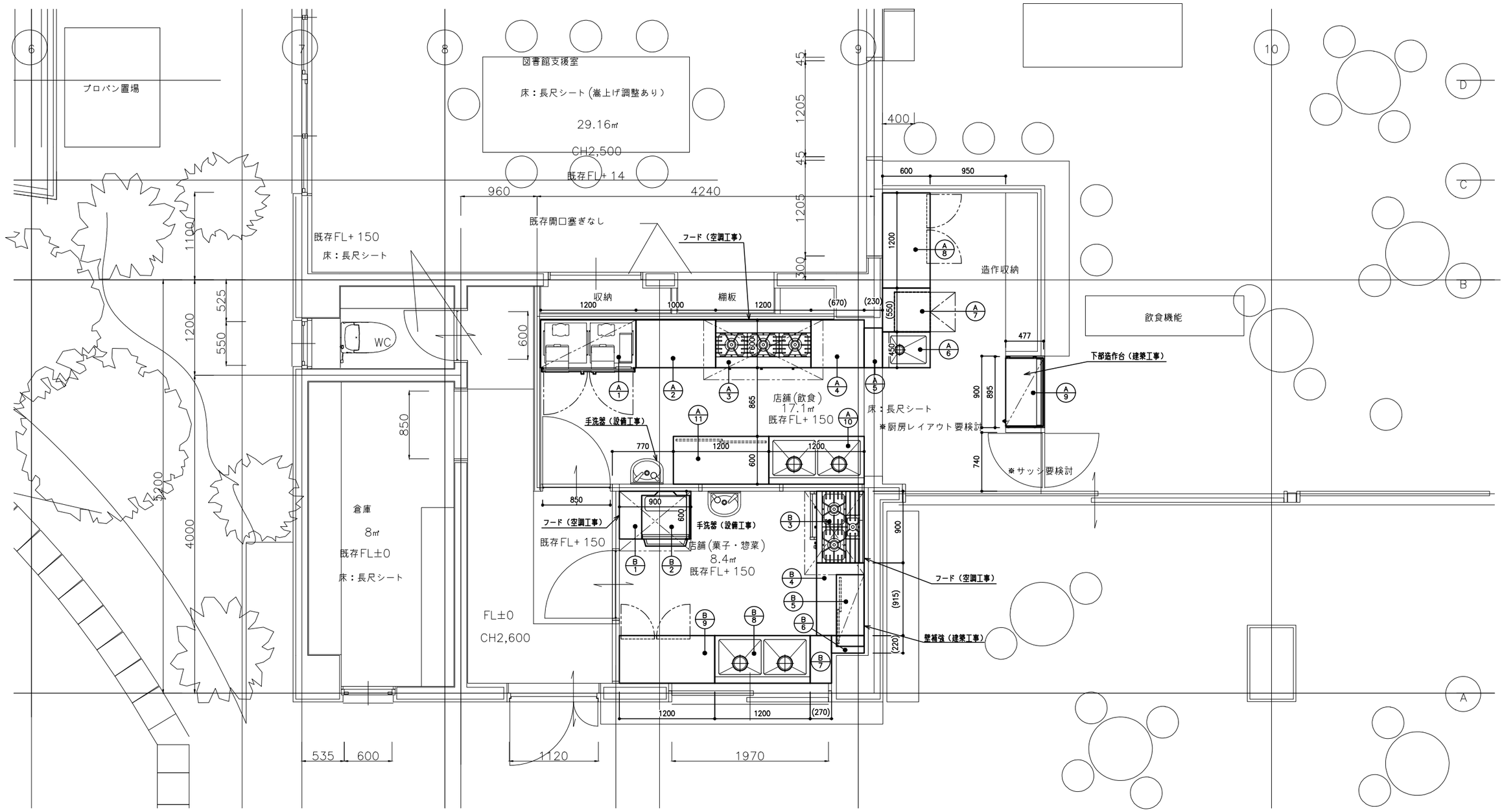

別途工事（工事区分内容）	注意事項
電気工事・・・ 200V差込プラグ、ハイブロスイッチ直結での庇ぎ込み 衛生工事・・・配管接続工事 、水栓、手洗器、給湯機 ガス工事・・・配管接続工事、中圏コック取付 空調工事・・・排気フード、天井扇	・燃焼機器設置面（壁、柱、天井、床）は下地・仕上げ共に不燃構造であることを前提とした機器配置です。 ・厨房機器の搬入口及び搬入経路は打ち合わせとします。 ・厨房図面の高さは、各設置場所の床仕上げ面からとします。 ※この図面を実測しないこと。

※壁補強工事・吊ボルト工事（別途工事）
※ガスメーター・水道メーター・分電盤等の位置は打ち合わせとします。
※注意　FL:各設置場所の床仕上げ面とする。
※厨房機器の搬入口及び搬入経路は事前に充分御打合わせ下さい。
※側溝・ｹﾞﾘｽﾄﾗｯﾌﾟは、現しておりません。
※給湯設備は、設備工事とし位置は打ち合わせとします

※給湯器要打ち合わせ
屋外　屋内

安全にする ご注意
燃焼器具設置面（壁・柱・天井・床）は下地・仕上げ共に不燃構造であることを前提とした器具配列です。

物件名称	南関町南の関うから館
図面名称	【厨房】平面図
縮尺	1/50

仮にLPGに設定

No.	品名	形式	台数	寸法（mm） W	D	H	配管口径（A） 給水	給湯	排水 機器側	設備側	ガス種確認必要 口径 A	kW	電気（60Hz,kW） 単相100V	単相200V	三相200V	フード	備考
A−	＜ 飲食 ＞																
1	自然冷媒冷凍冷蔵庫	HRF−120NAFT3	1	1200	650	1910				50					0.64		定格内容積：766L(冷蔵室383L、冷凍室383L) コネクトWi−Fi対応可
2	中棚付ワークテーブル		1	1000	600	800											
3	ガステーブル	RGT−1263D	1	1200	600	800					20	38.4				GF	
4	中棚付ワークテーブル		1	(670)	600	800											
5	脇台		1	(230)	(500)	800											
6	一槽シンク		1	450	600	800	15	15		50							
7	自然冷媒キューブアイスメーカー	IM−35M−NA	1	500/(550)	450/600	800	BV15			50			0.21				
8	テーブル形自然冷媒冷蔵庫	RT−120SNG−NA	1	1200	600	800				50			0.22				定格内容積：243L コネクトWi−Fi対応可
10/16 9	高湿ディスプレイケース	HKD−3B1	1	895	477	730				50			0.20				
10	二槽シンク		1	1200	600	800	15×2	15×2		50×2							
11	キャビネットテーブル		1	1200	600	800											
	予備コンセント		2										(1.50)×2				
B−	＜ 菓子・惣菜 ＞																
1	ワークテーブル		1	900	600	800											
2	ガスコンベクションオーブン	RCK−20AS	1	600	685	874					φ9.5	8.33	0.10			GF	
3	ガスレンジ	RGR−0963D	1	900	600	800					20	37.2				GF	
4	中棚付ワークテーブル		1	(915)	600	800											
5	吊戸棚		1	900	350	600											
6	脇台		1	(220)	(410)	800											
7	脇台		1	(270)	600	800											
8	二槽シンク		1	1200	600	800	15×2	15×2		50×2							
9	テーブル形自然冷媒冷凍冷蔵庫	RFT−120SNG−NA	1	1200	600	800				50			0.33				定格内容積：220L(冷蔵室106L、冷凍室114L) コネクトWi−Fi対応可
	予備コンセント		1										(1.50)				

物件名称 南関町南の関うから館		
図面名称 【厨房】機器明細表	縮尺	

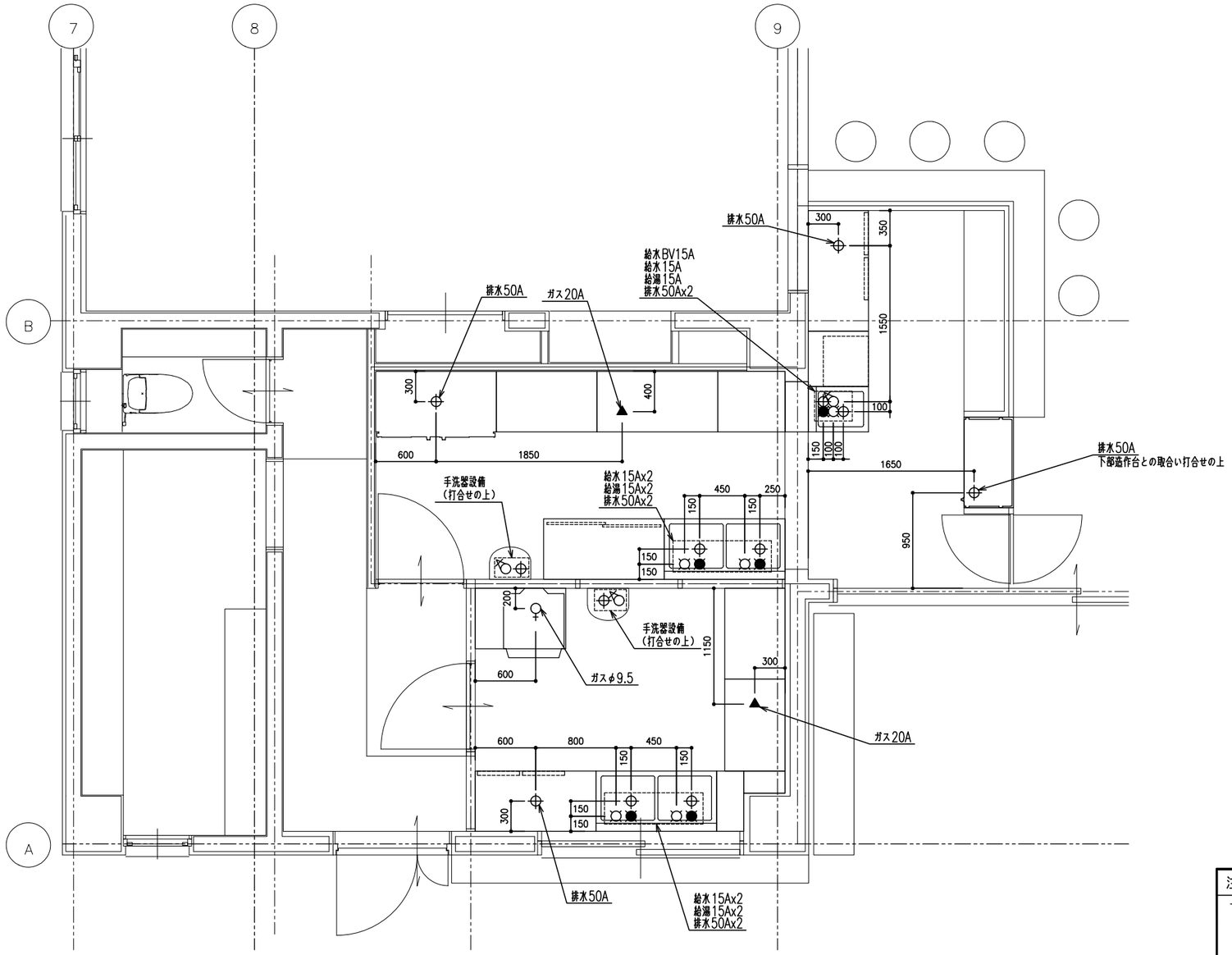

注意事項（工事区分内容）衛生・ガス・フード・排水溝

下記項目は、厨房工事より別途となります

1，厨房機器設置後の機器接続及び水栓取付・ガスコック取付までを設備工事・ガス工事とします。
- 水栓・手洗器・給湯機取付及び機器は設備工事とします。（機種選定は打合せの上）
- ガス中間コック取付は、ガス工事とします。

2，埋設配管の床立上は、給水・給湯・ガスはFL+50止めとします。排水は厨房FL+100止めとします。

3，露出配管での配管系統、分岐・バルブ取付位置は打合せとします。

4，排気フード・天井扇取付及び機器は別途とします。

5，排水溝・グリストラップは別途とします。

6，高さ寸法は、各設置場所の床仕上げ面からとします。

7，寸法指示は、壁仕上げ面からとします。

設備シンボル凡例

	給水（カラン）		給水（バルブ付）		排水		ガス（ホースコック付）
	給湯（カラン）		給湯（バルブ付）		床排水		ガス（鋼管/可とう管）
	混合（カラン）		冷却水　（入口）		スチーム（給気）		量水器（水道メーター）
	フード		冷却水　（出口）		スチーム（排気）		ガスメーター
	換気扇（天井扇）						

物件名称	南関町南の関うから館
図面名称	【厨房】給排水・ガス設備　要望図
縮尺	1/50

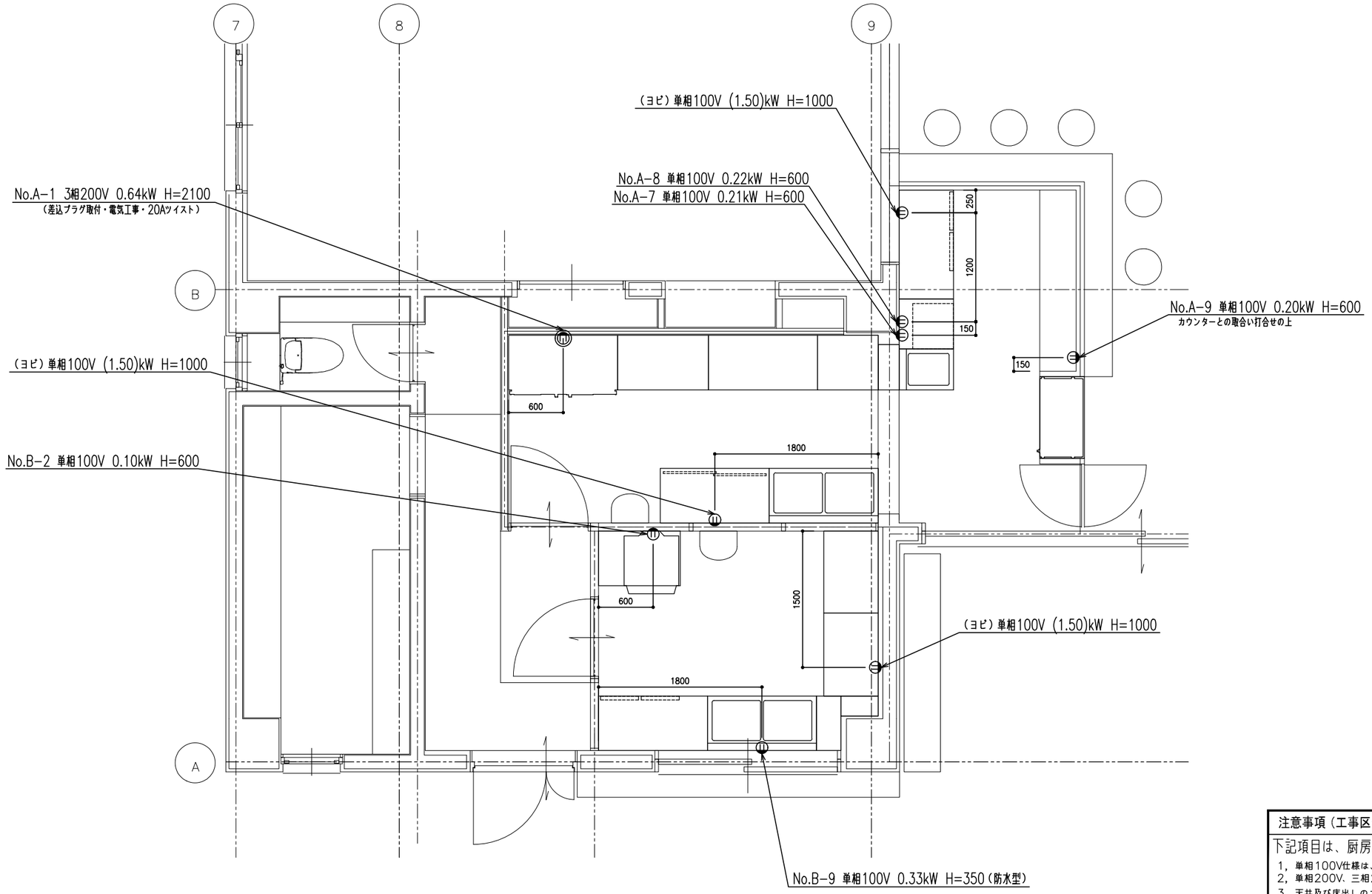

注意事項 (工事区分内容)　電気

下記項目は、厨房工事より別途となります。

1, 単相100V仕様は、全てアースターミナル付ダブルコンセントとします。
2, 単相200V、三相200V仕様は、差込プラグの取付迄とします。
3, 天井及び床出しのコンセントにおいては、
　厨房機器設置後、露出によるコンセント取付とします。
　　(取付位置は、現場打合せとします。)
4, リード線直結の場合は、機器への接続までとします。
　　(ハイプロスイッチ等の取付は打合せとします)
5, 厨房機器 (予備コンセント含む) 以外のコンセント指示は別途。
　　(ガス漏れ警報器、自動手洗器、フード内照明等)
6, 高さ寸法は、各設置場所の床仕上げ面からとします。
7, 寸法指示は、壁仕上げ面からとします。

設備シンボル凡例

ⓜ	単相100V (埋込み)	ⓜ	単相200V (埋込み)	ⓜ	3相200V (埋込み)	S	開閉器 単相100V
ⓜ	単相100V (露出)	ⓜ	単相200V (露出)	ⓜ	3相200V (露出)	S	開閉器 3相200V
	分電盤 (電灯)		動力盤/制御盤 (動力)				

物件名称	南関町南の関うから館
図面名称	【厨房】電気設備　要望図
縮　尺	1/50